





# МИНИСТЕРСТВО ПРОСВЕЩЕНИЯ РОССИЙСКОЙ ФЕДЕРАЦИИ

Министерство образования и науки Республики Бурятия

Комитет по образованию г. Улан - Удэ

МАОУ «Бурятская гимназия №29» города Улан-Удэ

«Рассмотрено»	«Согласовано»	«Утверждено»
<p>МО учителей нач. классов</p> <p>Руководитель МО  Базарова Ж.Б.</p> <p>Протокол № <u>198</u> от « <u>31</u> » <u>08</u> 2023 г.</p>	<p>Заместитель директора школы по УВР</p> <p> Романова С.С.</p> <p>Приказ № 199 от « <u>1</u> » <u>09</u> 2023 г.</p>	<p>Директор</p> <p> Б.А.Дониров</p> <p>Приказ № <u>200</u> от « <u>1</u> » <u>09</u> 2023 г.</p> 

## РАБОЧАЯ ПРОГРАММА

внеурочной деятельности

«Тропинка здоровья»

для 1-4 классов

на 2023-2024 учебный год

г. Улан-Удэ  
2023

## I. Пояснительная записка

Здоровье человека — тема достаточно актуальная для всех времен и народов, а в XXI веке она становится первостепенной. Здоровый образ жизни пока не занимает 1 место в иерархии потребностей и ценностей человека в нашем обществе. Но если мы педагоги научим детей с самого раннего возраста ценить, беречь и укреплять своё здоровье, если мы личным примером будем демонстрировать здоровый образ жизни, то только в этом случае можно надеяться, что будущие поколения будут более здоровы и развиты физически.

Цель здоровьесберегающих технологий обеспечить современному школьнику возможность сохранения здоровья за период обучения в начальной школе, сформировать у него необходимые знания, умения и навыки по здоровому образу жизни, научить его использовать полученные знания в повседневной жизни.

Состояние здоровья российских школьников вызывает серьезную тревогу специалистов. Наглядным показателем неблагополучия является то, что здоровье школьников ухудшается по сравнению с их сверстниками двадцать или тридцать лет назад. При этом наиболее значительное увеличение частоты всех классов болезней происходит в возрастные периоды, совпадающие с получением общего среднего образования.

По данным Института возрастной физиологии РАО, школьная образовательная среда порождает факторы риска нарушений здоровья, с действием которых связано 40 % негативных влияний, ухудшающих здоровье детей школьного возраста. Исследования ИВФ РАО позволяют проранжировать **школьные факторы риска** по убыванию значимости и силы влияния на здоровье учащихся:

- стрессовая педагогическая тактика;
- несоответствие методик и технологий обучения возрастным и функциональным возможностям школьников;
- несоблюдение элементарных физиологических и гигиенических требований к организации учебного процесса;
- недостаточная грамотность родителей в вопросах сохранения здоровья детей;
- провалы в существующей системе физического воспитания;
- интенсификация учебного процесса;
- функциональная неграмотность педагога в вопросах охраны и укрепления здоровья;
- частичное разрушение служб школьного медицинского контроля;
- отсутствие системной работы по формированию ценностей здоровья и здорового образа жизни.

Таким образом, традиционная организация образовательного процесса создает у школьников постоянные стрессовые перегрузки, которые приводят к поломке механизмов саморегуляции физиологических функций и способствуют развитию хронических болезней. В результате существующая система школьного образования имеет здоровьезатратный характер.

Многие педагоги считают, что сохранением и укреплением здоровья учащихся в школе должны заниматься администраторы и специально



подготовленные профессионалы. Однако анализ школьных факторов риска показывает, что большинство проблем здоровья учащихся создается и решается в ходе ежедневной практической работы учителей, т.е. связано с их профессиональной деятельностью. Поэтому учителю необходимо найти резервы собственной деятельности в сохранении и укреплении здоровья учащихся.

Урок остается основной организационной формой образовательного процесса, которая непосредственно зависит от учителя. Выявление критериев здоровьесберегающего потенциала школьного урока и построение урока на здоровьесберегающей основе является важнейшим условием преодоления здоровьезатратного характера школьного образования.

По мнению специалистов-медиков, возраст от одного года до 15 лет гораздо важнее для сохранения будущего здоровья, чем от 15 лет до 60.

Как помочь школьнику, как сделать так, чтобы он начал жить активной, интересной и полноценной жизнью? Как сделать так, чтобы учение в школе вызывало прилив энергии, а обучение было в радость, развивало рефлексивные умения учащихся? Именно в решении этих вопросов и заключается **актуальность** программы «Планета Здоровья».

## II. Цель и задачи программы

**Цель данного курса:** обеспечить возможность сохранения здоровья детей в период обучения в школе; научить детей быть здоровыми душой и телом, стремиться творить своё здоровье, применяя знания и умения в согласии с законами природы, законами бытия.

### **Задачи:**

- сформировать у детей необходимые знания, умения и навыки по здоровому образу жизни;
- формировать у детей мотивационную сферу гигиенического поведения, безопасной жизни, физического воспитания;
- обеспечить физическое и психическое саморазвитие;
- научить использовать полученные знания в повседневной жизни;
- добиться потребности выполнения элементарных правил здоровьесбережения.

## III. Особенности программы

Данная программа строится **на принципах:**

- **Научности;** в основе которых содержится анализ статистических медицинских исследований по состоянию здоровья школьников.
- **Доступности;** которых определяет содержание курса в соответствии с возрастными особенностями младших школьников.
- **Системности;** определяющий взаимосвязь и целостность содержания, форм и принципов предлагаемого курса.

При этом необходимо выделить **практическую направленность** курса.

Содержание занятий направлено на развитие у учащихся негативного отношения к вредным привычкам, на воспитание силы воли, обретение друзей и организацию досуга.

– ***Обеспечение мотивации***

Быть здоровым – значит быть счастливым и успешным в будущей взрослой жизни.

***Занятия носят научно-образовательный характер.***

***Основные виды деятельности учащихся:***

- навыки дискуссионного общения;
- опыты;
- игра.

***Режим проведения занятий:***

**1-й год** обучения 1 час в неделю, 4 часа в месяц.

**2-й год** обучения 1 час в неделю, 4 часа в месяц.

**3-й год** обучения 1 час в неделю, 4 часа в месяц.

**4-й год** обучения 1 час в неделю, 4 часа в месяц.

Изучение программного материала начинается с 1 класса на доступном младшим школьникам уровне, преимущественно в виде учебных игр и в процессе практической деятельности. Кроме того, каждый отдельный раздел курса включает в себя дополнительные виды деятельности:

- чтение стихов, сказок, рассказов;
- постановка драматических сценок, спектаклей;
- прослушивание песен и стихов;
- разучивание и исполнение песен;
- организация подвижных игр;
- проведение опытов;
- выполнение физических упражнений, упражнений на релаксацию, концентрацию внимания, развитие воображения;

Организация учебных занятий предполагает, что любое занятие для детей должно стать уроком радости, открывающим каждому ребёнку его собственную индивидуальность и резервные возможности организма, которые обеспечивают повышение уровней работоспособности и адаптивности.

Он не должен быть уроком «заучивания», на котором вместо достижения оздоровительного эффекта создаётся только дополнительная нагрузка. Каждое занятие должно стать настоящим уроком «здоровотворчества».

#### **IV. Место курса в учебном плане**

Программа рассчитана на 4 года, 135 часов. В 1 классе – 33 часа, 2-4 классы по 34 часа. Занятия проводятся 1 раз в неделю по 35 минут (в 1 классе), по 45 минут в 2 - 4 классах. Программа рассчитана на детей 7-10 лет, реализуется за 4 года.



## **V. Ожидаемые результаты**

**В результате усвоения программы учащиеся должны уметь:**

- выполнять санитарно-гигиенические требования: соблюдать личную гигиену и осуществлять гигиенические процедуры в течение дня;
- осуществлять активную оздоровительную деятельность;
- формировать своё здоровье.

**Учащиеся должны знать:**

- факторы, влияющие на здоровье человека;
- причины некоторых заболеваний;
- причины возникновения травм и правила оказания первой помощи;
- виды закаливания (пребывание на свежем воздухе, обливание, обтирание, солнечные ванны) и правила закаливания организма; влияние закаливания на физическое состояние и укрепление здоровья человека;
- о пользе физических упражнений для гармоничного развития человека;
- основные формы физических занятий и виды физических упражнений.

**Календарно - тематическое планирование.  
1 год обучения - (33 часа)**

№	Тема занятия	Кол-во часов	дата проведения
1	Советы доктора Воды.	1	сентябрь
2	Друзья Вода и Мыло.	1	сентябрь
3	Глаза – главные помощники человека.	1	сентябрь
4	Подвижные игры	1	сентябрь
5	Чтобы уши слышали.	1	октябрь
6	Почему болят зубы.	1	октябрь
7	Чтобы зубы были здоровыми.	1	октябрь
8	Как сохранить улыбку красивой.	1	октябрь
9	Подвижные игры	1	ноябрь
10	«Рабочие инструменты» человека.	1	ноябрь
11	Зачем человеку кожа	1	ноябрь
12	Надёжная защита организма	1	декабрь
13	Если кожа повреждена	1	декабрь
14	Подвижные игры	1	декабрь
15	Питание – необходимое условие для жизни человека	1	декабрь
16	Здоровая пища для всей семьи	1	январь
17	Сон – лучшее лекарство	1	январь
18	Какое настроение?	1	январь
19	Я пришёл из школы	1	февраль
20	Подвижные игры	1	февраль
21-22	Я – ученик	2	февраль
23-24	Вредные привычки	2	март
25	Подвижные игры	1	март
26	Скелет – наша опора	1	март
27	Осанка – стройная спина	1	апрель
28	Если хочешь быть здоров	1	апрель
29	Правила безопасности на воде	1	апрель
30-31	Подвижные игры	2	апрель май
32-33	Обобщающие уроки «Доктора природы»	2	май
Итого: 33 часа года			



## Содержание программы 1-го года

### **Тема 1. Советы доктора Воды. (1час)**

Вступительное слово учителя. Солнце, воздух и вода – наши лучшие друзья. Заучивание слов. Беседа по стихотворению «Мойдодыр». Оздоровительная минутка. Советы доктора Воды. Игра «Доскажи словечко».

### **Тема 2. Друзья Вода и мыло. (1час)**

Повторение правил доктора Воды. Сказка о микробах. Заучивание слов. Оздоровительная минутка. Игра «Наоборот». Творческая работа.

### **Тема 3. Глаза – главные помощники человека. (1час)**

Беседа об органах зрения. Заучивание слов. Опыт со светом. Гимнастика для глаз. Игра «Полезно – вредно». Правила бережного отношения к зрению.

### **Тема 4. Подвижные игры. (1час)**

Знакомство с доктором Свежий Воздух. Игры на свежем воздухе. «Мяч в воздухе», «Попрыгунчики», Раз, два, три-беги!»

### **Тема 5. Чтобы уши слышали. (1час)**

Разыгрывание ситуации. Проведение опытов. Оздоровительная минутка. Правил сохранения слуха.

### **Тема 6. Почему болят зубы. (1час)**

Игра «Угадай-ка!» Рассказ учителя. Анализ ситуации. Знакомство с доктором Здоровые Зубы. Упражнение «Держи осанку». Творческое рисование.

### **Тема 7. Чтобы зубы были здоровыми. (1час)**

Беседа. Знакомство с доктором Здоровая Пища. Упражнение «Спрятанный сахар». Оздоровительная минутка. Зачем человеку зубная щётка? Практическая работа. Разучивание стихотворение. Тест.

### **Тема 8. Как сохранить улыбку красивой? (1час)**

Психологический тренинг «Сотвори солнце в себе». Встреча с доктором Здоровые Зубы. Практические занятия. Оздоровительная минутка. Памятка «Как сохранить зубы». Творческая работа.

### **Тема 9. «Рабочие инструменты» человека. (1час)**

Разгадывание загадок. Работа с пословицами и поговорками. Оздоровительная минутка. Игра-соревнование «Кто больше?» Памятка «Это полезно знать». Практическая работа.

### **Тема 10. Подвижные игры. (1час)**

Разучивание игр «Медвежья охота», «Совушка», «Не пропусти мяч».

### **Тема 11. Зачем человеку кожа. (1час)**

Игра «Угадайка». Встреча с доктором Здоровая Кожа. Проведение опытов. Рассказ учителя. Оздоровительная минутка «Солнышко». Правила ухода за кожей.

### **Тема 12. Надёжная защита организма. (1час)**

Беседа об органах чувств. Рассказ учителя. Практическая работа. Оздоровительная минутка. Работа по таблице «Строение кожи». Моделирование схемы. Тест.

### **Тема 13. Если кожа повреждена. (1час)**

Рассказ учителя о повреждениях кожи. Игра «Можно или нельзя». Оздоровительная минутка «Этюд души». Практическая работа в парах «Как оказать первую помощь?»

### **Тема 14. Подвижные игры. (1час)**

Разучивание игр «Круговые салки», эстафеты со скакалками, «Весёлая эстафета», «Поезд».

### **Тема 15. Питание – необходимое условие для жизни человека. (1час)**

Повторение правил здоровья. Заучивание слов. Встреча с доктором Здоровая Пища. Упражнение для осанки «Гора». Работа по таблице «Органы пищеварения». Игра «Продолжи сказку».

### **Тема 16. Здоровая пища для всей семьи. (1час)**

Советы доктора Здоровая Пища. Анализ ситуации. Игра «Угадайка». Проведение опыта. Оздоровительная минутка. Игра «Что разрушает здоровье, что укрепляет?». Золотые правила питания.

**Тема 17.** *Сон – лучшее лекарство. (1 час)*

Игры «Можно - нельзя», «Юный кулинар». Повторение правил здоровья Анализ ситуации. Оздоровительная минутка «Хождение по камушкам», Игра по гигиене сна «Плохо – хорошо».

**Тема 18.** *Как настроение? (1 час)*

Встреча с доктором Любовь. Оздоровительная минутка. Упражнение «Азбука волшебных слов». Тест.

**Тема 19.** *Я пришёл из школы. (1 час)*

Беседа. Анализ и разыгрывание ситуации. Упражнение «Любишь – не любишь», Рассказ учителя. Оздоровительная минутка. Работа с пословицами. Игра «Закончи рассказ».

**Тема 20.** *Подвижные игры по выбору детей. (1 час)*

**Тема 21-22.** *Я – ученик. (2 часа)*

Оздоровительная минутка «Упражнения животных». Игра «Знаешь ли ты правила?» Творческая работа «Придумай правила». Анализ ситуаций. Чтение и работа по содержанию рассказов М.Кунина «Федя на перемене», «В гардеробе», «В столовой».

**Тема 23-24.** *Вредные привычки. (2 часа)*

Беседа «Это красивый человек». Игра «Да - нет». Оздоровительная минутка «Деревце». Анализ ситуации. Слово учителя. Заучивание слов. Это нужно запомнить! Практическая работа в парах.

**Тема 25.** *Подвижные игры. (1 час)*

Разучивание игр «Золотое зёрнышко», «Не зевай!», «Западня».

**Тема 26.** *Скелет – наша опора. (1 час)*

Рассказ учителя. Практическая работа. Оздоровительная минутка «Самомассаж ушей». Это интересно. Правила первой помощи.

**Тема 27.** *Осанка – стройная спина! (1 час)*

Встреча с доктором Стройная Осанка. Это интересно! Оздоровительная минутка. Работа по таблице. Правила для поддержания правильной осанки. Практические упражнения.

**Тема 28.** *Если хочешь быть здоров. (1 час)*

Сказка о микробах. Правила закаливания. Оздоровительная минутка. Практическая работа. Творческая работа. Это интересно! Тест «Здоровый человек – это...»

**Тема 29.** *Правила безопасности на воде. (1 час)*

Рассказ учителя. Знакомство с правилами поведения на воде. Работа по таблицам «Учись плавать». Имитация движений пловца.

**Тема 30-31.** *Подвижные игры. Весёлые старты. (2 часа)*

**Тема 32-33** *Обобщающие занятия «Доктора здоровья». (2 часа)*

Встреча с докторами здоровья. Игра-рассуждение «Здоровый человек-это...», Оздоровительная минутка. Игра «Хорошо-плохо». Повторение правил здоровья. Памятка Здоровичков. Анализ ситуаций. Подвижные игры на воздухе.



## Календарно - тематическое планирование.

*2 год обучения - (34 часа)*

№	Тема занятия	Количество часов	дата проведения
1	Причина болезни	1	сентябрь
2	Признаки болезни	1	сентябрь
3	Как здоровье?	1	сентябрь
4	Как организм помогает себе сам	1	сентябрь
5	Здоровый образ жизни	1	октябрь
6	Какие врачи нас лечат	1	октябрь
7	Инфекционные болезни	1	октябрь
8	Прививки от болезней	1	октябрь
9	Какие лекарства мы выбираем	1	ноябрь
10	Домашняя аптека	1	ноябрь
11	Отравление лекарствами	1	ноябрь
12	Пищевые отравления	1	декабрь
13	Если солнечно и жарко	1	декабрь
14	Если на улице дождь и гроза	1	декабрь
15	Опасность в нашем доме	1	декабрь
16	Как вести себя на улице	1	январь
17	Вода - наш друг	1	январь
18	Как уберечься от мороза	1	январь
19	Чтобы огонь не причинил вреда	1	февраль
20	Чем опасен электрический ток	1	февраль
21	Травмы	1	февраль
22	Укусы насекомых	1	февраль
23	Что мы знаем про собак и кошек	1	март
24	Отравление ядовитыми веществами	1	март
25	Отравление угарным газом	1	март
26	Как помочь себе при тепловом ударе	1	март
27	Растяжение связок и вывих костей	1	апрель
28	Переломы	1	апрель
29	Если ты ушибся или порезался	1	апрель
30	Если в глаз, ухо, нос или горло попало постороннее тело	1	апрель
31	Укус змеи	1	май
32	Расти здоровым	1	май
33	Воспитай себя	1	май
34	Я выбираю движение	1	май
Итого: 34 часа года			

## Содержание программы 2-го года

### **Тема 1. Причины болезни. (1час)**

Слово учителя. Повторение девиза «Уроков здоровья». Анализ стихотворения. Оздоровительная минутка. Повторение мудрых слов.

### **Тема 2. Признаки болезни. (1час)**

Анализ ситуации в стихотворении С. Михалкова «Грипп». Оздоровительная минутка. Игра – соревнование «Кто больше знает?». Практическая работа по составлению правил «Как помочь больному?»

### **Тема 3. Как здоровье? (1час)**

Игра- соревнование «Кто больше знает?». Тест «Твоё здоровье», Оздоровительная минутка. Практическая работа «Помоги себе сам».

### **Тема 4. Как организм помогает себе. (1час)**

Повторение причин болезни. Рассказ учителя. Режим дня. Оздоровительная минутка. Тест «Умеешь ли ты готовить уроки?». Составление памятки «Как правильно готовить уроки».

### **Тема 5. Здоровый образ жизни. (1час)**

Встреча с докторами Здоровья. Повторение правил. Анализ ситуации. Игра «Вставь словечко». Оздоровительная минутка. Мудрые слова доктора Свежий Воздух.

### **Тема 6. Какие врачи нас лечат. (1час)**

Повторение составляющих здорового образа жизни. Беседа по теме. Оздоровительная минутка. Анализ ситуации. Самоанализ здоровья.

### **Тема 7. Инфекционные болезни. (1час)**

Слово учителя. Словарная работа. Игра – соревнование «Кто больше знает?». Оздоровительная минутка. Анализ ситуации в стихотворении С. Михалкова «Поднялась температура...»

### **Тема 8. Прививки от болезней. (1час)**

Рассказ учителя. Анализ ситуации в стихотворении С.Михалкова «Прививка». Оздоровительная минутка. Игра «Полезно – вредно».

### **Тема 9. Какие лекарства мы выбираем. (1час)**

Игра «Кто больше знает?» Беседа «Из чего получают лекарства». Словарная работа. Оздоровительная минутка. Анализ ситуации в стихотворении С. Михалкова.

### **Тема 10. Домашняя аптечка. (1час)**

Игра «Светофор здоровья». Анализ ситуации. Работа над стихотворением С. Михалкова «Для больного человека...» Аптека дома. Оздоровительная минутка. Это полезно знать!

### **Тема 11. Отравление лекарствами. (1час)**

Беседа по теме. Игра – соревнование «Кто больше?» Оздоровительная минутка. Признаки лекарственного отравления. Помоги себе сам! Практическая работа.

### **Тема 12. Пищевые отравления. (1час)**

Повторение признаков лекарственного отравления. Рассказ учителя. Оздоровительная минутка. Признаки пищевого отравления. Первая помощь при отравлениях.



**Тема 13.** *Если солнечно и жарко. (1 час)*

Повторение правил поведения при пищевом отравлении. Беседа по теме. Анализ ситуации в стихотворении С. Михалкова «Забыла Таня про обед...»

Оздоровительная минутка. Признаки солнечного ожога. Практическая работа «Помоги себе сам!»

**Тема 14.** *Если на улице дождь и гроза. (1 час)*

Повторение правил. Беседа по картине К. Маковского «Дети, бегущие от грозы».

Правила поведения при грозе. Оздоровительная минутка. Помоги себе сам!

**Тема 15.** *Опасность в нашем доме. (1 час)*

Рассказ учителя. Анализ ситуации в стихотворении Э. Успенского «Мама приходит с работы...» Правила безопасного поведения в доме. Оздоровительная минутка.

Игра «Светофор здоровья».

**Тема 16.** *Как вести себя на улице. (1 час)*

Рассказ учителя. Правило перехода улицы в местах, где нет светофора. Игра

«Светофор здоровья». Оздоровительная минутка. Анализ ситуации. Заучивание слов. Правила безопасности поведения в транспорте.

**Тема 17.** *Вода – наш друг. (1 час)*

Встреча с доктором Вода. Правила поведения на воде. Обсуждения стихотворения И. Емельянова. Оздоровительная минутка. Игра «Светофор здоровья». Когда опасность рядом.

**Тема 18.** *Как уберечься от мороза. (1 час)*

Работа с отрывком из сказки С. Михалкова «Мороз и морозец». Признаки обморожения. Оздоровительная минутка. Составление правил. Игра «Полезно – вредно».

**Тема 19.** *Чтобы огонь не причинил вреда. (1 час)*

Повторение правил поведения на воде. Беседа «Чем опасен огонь?» Игра

«Светофор здоровья». Обсуждение ситуаций. Оздоровительная минутка. Правила поведения при пожаре в доме. Практическая работа «План эвакуации при пожаре».

**Тема 20.** *Чем опасен электрический ток. (1 час)*

Повторение правил поведения при пожаре в доме. Рассказ учителя. Словарная работа. Первая помощь пострадавшему. Оздоровительная минутка. Игра «Светофор здоровья».

**Тема 21.** *Травмы. (1 час)*

Виды травм. Оказание первой помощи при порезах, ушибах, переломах

(практическая работа в парах). Оздоровительная минутка. Заучивание слов.

**Тема 22.** *Укусы насекомых. (1 час)*

Беседа по теме. Анализ ситуации в стихотворении С. Михалкова «Вдруг какой – то страшный зверь...» Признаки аллергии. Помоги себе сам. Оздоровительная минутка. Словарная работа. Заучивание слов.

**Тема 23.** *Что мы знаем про собак и кошек. (1 час).*

Беседа о домашних животных. Обсуждение стихотворения. Правила обращения с животными. Оздоровительная минутка. Составление правил. Это интересно!

**Тема 24.** *Отравление ядовитыми веществами. (1 час)*

Виды отравлений. Игра – соревнование «Кто больше знает?» Рассказ учителя. Оздоровительная минутка. Игра «Светофор здоровья» Признаки отравления ядовитыми веществами. Словарная работа. Первая помощь при отравлениях.

**Тема 25.** *Отравление угарным газом. (1час)*

Беседа по теме. Заучивание слов. Оздоровительная минутка. Признаки отравления угарным газом. Помоги себе сам (составление правил). Игра «Вставь пропущенные слова».

**Тема 26.** *Как помочь себе при тепловом ударе. (1час)*

Рассказ учителя. Признаки теплового удара. Оздоровительная минутка. Помоги себе сам! Игра «Светофор здоровья».

**Тема 27.** *Растяжение связок и вывих костей. (1час)*

Повторение «Какие бывают травмы». Рассказ учителя. Признаки растяжения связок и вывиха костей. Оздоровительная минутка. Практическая работа в группах.

**Тема 28.** *Переломы. (1час)*

Виды переломов. Знакомство с правилами. Оздоровительная минутка.

Практическая работа в парах.

**Тема 29.** *Если ты ушибся или порезался. (1час)*

Анализ ситуации в стихотворении С. Михалкова «Таня пальчик наколола...» Оздоровительная минутка. Помоги себе сам! Словарная работа. Практическая работа в парах.

**Тема 30.** *Если в глаз, ухо, нос или горло попало постороннее тело. (1час)*

Беседа по теме. Если соринка попала в глаз. Оздоровительная минутка. Когда крошка попала в горло. Если что-то попало в ухо. Отгадывание кроссворда «Органы».

**Тема 31.** *Укусы змей. (1час)*

Рассказ учителя. Это интересно! Признаки укусы змеи. Оздоровительная минутка.

Первая помощь при укусе змеи. Отгадывание кроссворда.

**Тема 32.** *Расти здоровым. (1час)*

Рассказ учителя о неизлечимых болезнях века. Оздоровительная минутка. Решение задач.

**Тема 33.** *Воспитай себя. (1час)*

Беседа по теме. Тест «Оцени себя сам». Оздоровительная минутка.

**Тема 34.** *Я выбираю движение. Обобщающий урок. (1час)*

Урок – праздник «В путь дорогу собирайтесь, за здоровьем отправляйтесь!»



*Календарно – тематическое планирование.  
3 год обучения - (34 часа)*

№	Тема занятия	Кол-во часов	дата проведения
1	Как воспитывать уверенность и бесстрашие.	1	сентябрь
2	Учимся думать.	1	сентябрь
3	Спешите делать добро.	1	сентябрь
4	Поможет ли нам обман.	1	сентябрь
5	«Неправда – ложь» в пословицах и поговорках.	1	октябрь
6	Надо ли прислушиваться к советам родителей.	1	октябрь
7	Почему дети и родители не всегда понимают друг друга.	1	октябрь
8	Все ли желания выполнимы.	1	октябрь
9	Как воспитать в себе сдержанность.	1	ноябрь
10- 11	Как отучить себя от вредных привычек.	2	ноябрь
12	Я принимаю подарок.	1	декабрь
13	Я дарю подарки.	1	декабрь
14	Наказание.	1	декабрь
15	Одежда.	1	декабрь
16	Ответственное поведение.	1	январь
17	Боль.	1	январь
18	Сервировка стола.	1	январь
19	Правила поведения за столом.	1	февраль
20	Ты идешь в гости.	1	февраль
21	Как вести себя в транспорте и на улице.	1	февраль
22	Как вести себя в театре , кино, школе.	1	февраль
23	Умеем ли мы вежливо обращаться.	1	март
24	Умеем ли мы разговаривать по телефону.	1	март
25	Помоги себе сам.	1	март
26	Умей организовать свой досуг.	1	март
27	Что такое дружба.	1	апрель
28	Кто может считаться настоящим другом.	1	апрель
29	Как доставить родителям радость.	1	апрель
30	Если кому-нибудь нужна твоя помощь.	1	апрель
31	Спешите делать добро.	1	май
32	Огонек здоровья.	1	май
33	Путешествие в страну здоровья.	1	май
34	Культура здорового образа жизни.	1	май
Итого: 34 часа года			



## Содержание программы 3-го года

### **Тема 1.** *Как воспитывать уверенность и бесстрашие. (1 час)*

Беседа по теме «Как воспитывать уверенность и бесстрашие.» Работа по стихотворению Э. Успенского «Академик Иванов». Анализ ситуации по стихотворению И. Токмаковой «Не буду бояться». Игра «Давайте разберемся», практическое занятие.

### **Тема 2.** *Учимся думать. (1 час)*

Беседа по теме занятия. Заучивание слов. Игра «Почему это произошло?». Беседа «Свое мнение».

### **Тема 3.** *Спеши делать добро. (1 час)*

Игра «Продолжи сказку». Беседа по теме. Заучивание пословицы. Игра в пословицы. Беседа «Доброта, отзывчивость, скромность».

### **Тема 4.** *Поможет ли нам обман. (1 час)*

Беседа «Что такое ложь?». Игра «Продолжите рассказы». Творческая работа.

### **Тема 5.** *«Неправда – ложь» в пословицах и поговорках. (1 час)*

Чтение рассказа Л. Н. Толстого «Косточка». Беседа по прочитанному. Заучивание слов. Заучивание пословиц о правде и лжи.

### **Тема 6.** *Надо ли прислушиваться к советам родителей. (1 час)*

Беседа по теме. Анализ ситуаций на примере стихотворения С. Михалкова «Я ненавижу слово «спать». Творческая работа «Портрет родителей». Пожелание себе. Чтение и обсуждение отрывка из рассказа Е. Чарушина «Курочка».

### **Тема 7.** *Почему дети и родители не всегда понимают друг друга. (1 час)*

Беседа по теме. Анализ рассказа М. Горького «Воробышек». Оздоровительная минутка. Игра «Почему нам запрещают?».

### **Тема 8.** *Все ли желания выполнимы. (1 час)*

Беседа по теме. Анализ ситуаций в стихотворениях «Две сестрички дружно жили» и А. Барто «Девочка - рёвушка. Толкование пословиц и крылатых выражений.

### **Тема 9.** *Как воспитать в себе сдержанность. (1 час)*

Беседа «Что такое каприз?». Игра «Проверь себя». Оздоровительная минутка. Работа с толковым словарем. Толкование пословиц.

### **Тема 10- 11.** *Как отучить себя от вредных привычек. (2 часа)*

Анализ ситуации в стихотворении С. Михалкова «Пятерня! Пятерня!». Беседа по теме «Вредные привычки». Составление памятки «Это полезно знать!». Повторение основного девиза. Работа со стихотворением Г. Остера «Нет приятнее занятия...». Заучивание слов. Игра «Давай поговорим». Чтение стихотворений на тему занятия.

### **Тема 12.** *Я принимаю подарок. (1 час)*

Беседа по теме. Игра «Закончите предложение». Анализ ситуации в стихотворении Г. Остера «Если ты пришел на елку...» и Н. Носова «Письмо Незнайки». Составление памятки «Это полезно помнить!». Игра «Подбери слова благодарности».

### **Тема 13.** *Я дарю подарки. (1 час)*

Беседа по теме. Анализ ситуации из песни Э. Успенского «У нашей мамы праздник» и стихотворении Г. Остера «Если друг на день рожденья...». Ввод



понятия «эмоция» и его происхождение. Игра «Выбери ответ». Составление памятки «Это полезно знать!».

**Тема 14. Наказание. (1час)**

Беседа по теме. Анализ ситуаций в стихотворении «Мальчик нарядный в гости идет» и стихотворении Э Мошковой «Я ушел в свою обиду». Творческая работа.

**Тема 15. Одежда. (1час)**

Беседа по теме. Игра «Кто больше знает?». Игра «Закончи фразу». Толкование пословицы. Игра «Найди правильный ответ». Анализ ситуации в стихотворении Э Мошковой «Смотрите, в каком я платье!». Обсуждение высказывания А. П. Чехова.

**Тема 16. Ответственное поведение. (1час)**

Беседа по теме. Игра «Закончите высказывание». Составление памятки «Правила поведения с незнакомыми людьми». Чтение стихов «Азбука безопасности». Анализ ситуации по отрывку из рассказа А. Раскина «Как папа опаздывал».

**Тема 17. Боль. (1час)**

Разгадывание кроссворда. Беседа по теме. Анализ ситуаций в стихотворении О. Дриза «Шип в мою ладонь впился...». Игра «Закончите фразу».

**Тема 18. Сервировка стола. (1час)**

Беседа по теме. Разгадывание кроссворда. Работа над правильным правописанием и произношением слова «аппетит». Беседа «Как правильно накрыть стол». Практическая работа по этой теме. Беседа «Мы идем в кафе».

**Тема 19. Правила поведения за столом. (1час)**

Беседа по теме. Анализ ситуации в стихотворении З. Александровой «Ложкою мешая, сердится Танюшка...» Работа над правилами поведения за столом. Анализ ситуации в стихотворении Г. Остера «От знакомых уходя...»

**Тема 20. Ты идешь в гости. (1час)**

Анализ ситуаций. Беседа по теме. Составление приглашений. Составление памятки «В гости надо приходиться...»

**Тема 21. Как вести себя в транспорте и на улице. (1час)**

Беседа по теме. Составление памятки «О правилах поведения в транспорте, на улице». Чтение стихотворений «Азбука поведения». Игра «Выбери правильный ответ».

**Тема 22. Как вести себя в театре, кино, школе. (1час)**

Беседа по теме. Анализ ситуации в стихотворении А. Барто «В театре». Игра «Найди правильный ответ». Беседа «Правила поведения в общественных местах, школе, в детском саду, на игровой площадке».

**Тема 23. Умеем ли мы вежливо обращаться. (1час)**

Беседа по теме. Игра «Комплимент». Анализ ситуации. Беседа «Умей правильно отказаться от предложения». Чтение стихотворений о «волшебных» словах.

**Тема 24. Умеем ли мы разговаривать по телефону. (1час)**

Беседа по теме. Игра «Телефон». Составление памятки «Правила ведения телефонного разговора». Игра «Комплимент».

**Тема 25. Помоги себе сам. (1час)**

Анализ ситуации в стихотворении И. Токмаковой «Скоро в школу». Работа с мудрыми мыслями. Беседа по теме. Чтение и анализ стихотворения С. Маршака

«Кот и лодыри». Анализ ситуации в стихотворении Г. Остера «Если друг твой самый лучший...» Игра «Закончи предложения».

**Тема 26.** *Умей организовать свой досуг. (1 час)*

Беседа по теме. Стихотворный монтаж. Игра «Давай поговорим». Анализ ситуации в потешных сказках (по мотивам русского фольклора).

**Тема 27.** *Что такое дружба. (1 час)*

Беседа по теме. Работа с пословицами. Игра «Закончи рассказ». Игра «Хочу быть». Чтение стихотворения П. Синявского «Ветерок с березкой шепчется». Анализ ситуации в рассказе Л. Н. Толстого «Отец и сыновья».

**Тема 28.** *Кто может считаться настоящим другом. (1 час)*

Беседа по теме. Чтение и анализ отрывка из рассказа В. Осеевой «Долг». Игра «Продолжи предложение». Анализ ситуации в стихотворении А. Шалыгина «Настроение упало». Игра «Любит - не любит». Анализ выражения А. Экзюпери «Ты всегда в ответе за тех, кого приручил...»

**Тема 29.** *Как доставить родителям радость. (1 час)*

Чтение отрывков из стихотворений детских писателей. Беседа по теме. Игра «Давай поговорим». Анализ ситуации в стихотворении Г. Ширковца «Не пойму я взрослых этих...» Игра «Комплимент».

**Тема 30.** *Если кому -нибудь нужна твоя помощь. (1 час)*

Беседа по теме. Игра «Выбери правильный ответ». Анализ ситуации в стихотворении Е. Благиной «Наш дедушка». Игра «Давай поговорим». Анализ ситуации в рассказе Л. Н. Толстого «Старый дед и внучек».

**Тема 31.** *Спешите делать добро. (1 час)*

Беседа по теме. Толкование пословиц. Игра «Кто больше знает?» Высказывания великих людей о доброте. Инсценировка отрывка из произведения Н. Носова «Приключения Незнайки и его друзей». Чтение стихотворений о доброте.

**Тема 32.** *Огонек здоровья. (1 час)*

Беседа по теме Театральная постановка «Доктор Айболит». Викторина «Будь здоров!» Работа над пословицами о здоровье.

**Тема 33.** *Путешествие в страну здоровья. (1 час)*

Игра- путешествие «В страну здоровья». Станция «Мойдодыр» (о личной гигиене). Станция «Неосторожность» (оказание первой помощи при несчастных случаях). Станция «Не болей» (профилактика инфекционных заболеваний). Станция «Опрятность» (уход за одеждой). Станция «Долой грязь» (гигиена жилища) и т. д.

**Тема 34.** *Культура здорового образа жизни. (1 час)*

Урок - соревнование. Культура поведения. Человек и окружающий мир. Культура общения. Человек и его здоровье. Писатели детям.



**Календарно – тематическое планирование.  
4 год обучения - (34 часа)**

№	Тема занятия	Кол-во часов	дата проведения
1	Что такое здоровье?	1	сентябрь
2	Что такое эмоции?	1	сентябрь
3	Чувства и поступки	1	сентябрь
4	Стресс	1	сентябрь
5	Учимся думать и действовать	1	октябрь
6	Учимся находить причину и последствия событий	1	октябрь
7	Умей выбирать	1	октябрь
8	Принимаю решение	1	октябрь
9	Я отвечаю за свои решения	1	ноябрь
10	Что мы знаем о курении	1	ноябрь
11	Зависимость	1	ноябрь
12	Умей сказать НЕТ	1	декабрь
13	Как сказать НЕТ	1	декабрь
14	Почему вредной привычке ты скажешь НЕТ?	1	декабрь
15	Я умею выбирать – тренинг безопасного поведения	1	декабрь
16	Волевое поведение	1	январь
17	Алкоголь	1	январь
18	Алкоголь – ошибка	1	январь
19	Алкоголь – сделай выбор	1	февраль
20	Наркотик	1	февраль
21	Наркотик – тренинг безопасного поведения	1	февраль
22	Мальчишки и девчонки	1	февраль
23	Моя семья	1	март
24	Дружба	1	март
25	День здоровья	1	март
26	Умеем ли мы правильно питаться?	1	март
27	Я выбираю кашу	1	апрель
28	Чистота и здоровье	1	апрель
29	Откуда берутся грязнули?	1	апрель
30	Чистота и порядок	1	апрель
31	Будем делать хорошо и не будем плохо	1	май
32	КВН «Наше здоровье»	1	май
33	Я здоровье берегу – сам себе я помогу.	1	май
34	Будьте здоровы!	1	май
Итого: 34 часа в год			

## Содержание программы 4 – го года

### **Тема 1.** *Что такое здоровье? (1час)*

Слово учителя. Практическая работа. Встреча с медсестрой. Оздоровительная минутка. Игра «Давай поговорим». Творческое задание «Здоровье – это...»

### **Тема 2.** *Что такое эмоции? (1час)*

Практическая работа. Работа со словарём. Игры «Кто больше знает?», «Продолжи предложение». Оздоровительная минутка. Игра «Твоё имя».

### **Тема 3.** *Чувства и поступки. (1час)*

Работа со стихотворением Дж. Родари. Беседа по теме. Оздоровительная минутка. Игра «Кто больше знает?» Творческая работа в тетради.

### **Тема 4.** *Стресс. (1час)*

Рассказ учителя. Словарная работа. Практическая работа. Оздоровительная минутка. Игра «Кто больше знает?» Заучивание слов.

### **Тема 5.** *Учимся думать и действовать. (1час)*

Повторение. Чтение и анализ стихотворений. Оздоровительная минутка. Беседа по теме. Игра «Что? Зачем? Как?»

### **Тема 6.** *Учимся находить причину и последствия событий. (1час)*

Игра «Почему это произошло?» Работа с пословицами. Оздоровительная минутка. Игры «Назови возможные последствия», «Что? Зачем? Как?»

### **Тема 7.** *Умей выбирать. (1час)*

Анализ сказки. Оздоровительная минутка. Беседа по теме. Игра «Комплимент».

### **Тема 8.** *Принимаю решение. (1час)*

Практическая работа по составлению правил. Игра «Давай поговорим». Оздоровительная минутка. Психологический тренинг. Работа со стихотворением Б. Заходера «Что красивей всего?»

### **Тема 9.** *Я отвечаю за своё решение. (1час)*

Практическая работа. Анализ ситуации. Оздоровительная минутка. Игры «Что я знаю о себе», «Продолжите предложение».

### **Тема 10.** *Что мы знаем о курении. (1час)*

Игра «Волшебный стул». Встреча с медработником. Работа над пословицами. Беседа по сказке. Оздоровительная минутка. Это интересно! Творческая работа.

### **Тема 11.** *Зависимость. (1час)*

Анализ ситуации в стихотворении Э. Мошковской «Странные вещи». Словарная работа. Оздоровительная минутка. Это полезно знать! Игра «Давай поговорим».

### **Тема 12.** *Умей сказать НЕТ. (1час)*

Анализ ситуации. Беседа по теме. Оздоровительная минутка. Игры «Давай поговорим», «Что? Зачем? Как?».

### **Тема 13.** *Как сказать НЕТ. (1час)*

Игра «Зеркало и обезьяна». Рассказ учителя. Оздоровительная минутка. Игра «Продолжите предложение». Толкование пословиц. Психологический тренинг.

### **Тема 14.** *Почему вредной привычке ты скажешь НЕТ? (1час)*

Работа со стихотворением А. Костецкого «Я всё люблю, что есть на свете...» Игра «Комплимент». Оздоровительная минутка. Рассказ учителя. Работа с плакатом «Дерево решений». Практическая работа.



**Тема 15.** *Я умею выбирать – тренинг безопасного поведения. (1час)*

Анализ ситуации. Игра «Выбери правильный ответ». Оздоровительная минутка. Работа с деревом решений. Творческая работа.

**Тема 16.** *Волевое поведение. (1час)*

Рассказ учителя. Игра «Давай поговорим». Оздоровительная минутка. Игра «Сокровища сердца». Психологический тренинг.

**Тема 17.** *Алкоголь. (1час)*

Встреча с медработником. Коллективное рисование. Это интересно! Оздоровительная минутка. Игра «Беседа по кругу». Это полезно помнить!

**Тема 18.** *Алкоголь – ошибка. (1час)*

Работа над стихотворением. Анализ ситуации в басне С.Михалкова «Непьющий воробей». Игра «Выбери ответ». Оздоровительная минутка. Это полезно помнить! Психологический тренинг.

**Тема 19.** *Алкоголь – сделай выбор. (1час)*

Беседа по теме. Игра «Список проблем». Оздоровительная минутка. Творческая работа с деревом решений. Психологический тренинг.

**Тема 20.** *Наркотик. (1час)*

Анализ ситуации. Рассказ учителя. Встреча с медработником. Оздоровительная минутка. Правила безопасности. Творческая работа. Игра «Давай поговорим».

**Тема 21.** *Наркотик – тренинг безопасного поведения. (1час)*

Игра «Пирамида». Повторение правил. Оздоровительная минутка. Практическая работа. Игра «Давай поговорим». Психологический тренинг.

**Тема 22.** *Мальчишки и девочки. (1час)*

Беседа по теме. Игра «Противоположности». Оздоровительная минутка. Игра «Давай поговорим». Анализ ситуации в стихотворении Э. Успенского «Если бы я девочкой...» Творческая работа.

**Тема 23.** *Моя семья. (1час)*

Защита рисунков. Анализ ситуации в рассказе К.Д.Ушинского «Сила не право». Оздоровительная минутка. Чтение и анализ стихотворения. Игра «Продолжи предложение».

**Тема 24.** *Дружба. (1час)*

Игровое занятие с любимыми героями. Разыгрывание ситуаций.

**Тема 25.** *День здоровья. (1час)*

Открытие праздника. Игры и соревнования.

**Тема 26.** *Умеем ли мы правильно питаться?(1час)*

Сюжетно - ролевая игра «Мы идём в магазин». Это интересно! Отгадывание загадок. Оздоровительная минутка «Вершки и корешки». Инсценировка «Спор овощей». Игра «Какие овощи выросли в огороде?» Встреча с Доктором Айболитом.

**Тема 27.** *Я выбираю кашу. (1час)*

Игра «Пословицы запутались». Это интересно! Игры «Отгадай - ка», «Затейники». Оздоровительная минутка «Зёрнышко». Конкурс «Самая вкусная и полезная каша» Игра «Угадай сказку».

**Тема 28.** *Чистота и здоровье. (1час)*

Праздник чистоты с Мойдодыром. Инсценировка. Игра «Три движения».

**Тема 29.** *Откуда берутся грязнули? (игра – путешествие) (1 час)*

Остановка на станции «Грязнулька». Анализ ситуаций в стихотворении Л.Яхнина «Жил на свете мальчик странный...», Э.Успенского «Очень страшная история». Это полезно помнить! Работа со стихотворением.

**Тема 30.** *Чистота и порядок (продолжение путешествия). (1 час)*

Работа с пословицами и поговорками. Игра «Угадай». Оздоровительная минутка. Работа со стихотворениями.

**Тема 31.** *Будем делать хорошо и не будем плохо. (1 час)*

Беседа по теме. Работа с пословицами. Высказывания о доброте. Оздоровительная минутка. Игра «Кто больше знает?» Это интересно! Чтения и анализ стихотворений.

**Тема 32.** *КВН «Наше здоровье» (1 час)*

**Тема 33.** *Я здоровье берегу – сам себе я помогу (урок-праздник) (1 час)*

**Тема 34.** *Будем здоровы. (1 час)*

Посещение медицинского кабинета. Игра «Письма». Практическая работа «Выпуск стенной газеты».



## **VI. Оборудование и кадровое обеспечение программы**

Для осуществления образовательного процесса по Программе «Уроки докторов Здоровья» необходимы следующие принадлежности:

- спортивный инвентарь;
- компьютер, принтер, сканер, проектор;
- набор ЦОР по валеологии.

Занятия по Программе ведёт учитель начальных классов или учитель биологии, либо любой другой специалист в области естествознания, обладающий достаточным опытом работы с детьми, либо с педагогическим образованием.

## **VII. Литература**

1. Аранская О.С. Игра как средство формирования здорового образа жизни.- 2002.-№5.-с.54.
2. Асвинова Т.Ф., Литвиненко Е.И. Программа школьной валеологии - реальный путь первичной профилактики.-2003.
3. Борисюк О.Л. Валеологическое образование.-2002.
4. Валеологизация образовательного процесса. Мет.пособие / Под ред. Н.И.Балакиревой.- Новокузнецк, 1999.
- 5.В.И.Ковалько. Здоровьесберегающие технологии. Москва, 2004 г., издательство «Вако».и
- 6.С.Халетова. Рациональное питание и здоровье. Йошкар-Ола, 1991 г.
- 7.Л.И.Саляхова. Родительские собрания. Москва, «Глобус». 2008 г.
- 8.Образовательная система «Школа 2100». Москва, «Баласс», 2004 г.